



# Wintergarten



*Flecker*

Fenster Wintergärten Sonnenschutz

Flecker GmbH  
Hadersdorf, Grazer Straße 84  
8650 Kindberg  
Tel.: 03865/27590  
Fax: 03865/27590-27  
Email: [office@flecker.at](mailto:office@flecker.at)  
<http://www.flecker.at>



# Der Weg zum Wintergarten

## 1. Schritt: Besichtigung vor Ort

In einem Gespräch bei Ihnen zu Hause werden grundsätzliche Dinge wie Ausrichtung, Größe, Farbe, Form, Ausstattung, Nutzung, Heizung, usw. des Wintergartens besprochen. Gemeinsam mit einem ersten Aufmaß dienen diese Informationen als Basis für das Angebot. Schon jetzt erstellen wir gemeinsam mit Ihnen eine kleine Handskizze zur besseren Veranschaulichung.



## 2. Schritt: Besprechung des Angebotes

In unserem großzügigen Schauraum in Kindberg-Hadersdorf haben Sie dann die Möglichkeit das Angebot zu besprechen und die Ihnen angebotenen Produkte in natura zu sehen. Fotos bereits realisierter Projekte geben Ihnen einen Überblick über unsere Produktpalette.



## 3. Schritt: Naturmaßabnahme

Bei diesem Termin wird der Ist-Zustand des geplanten Wintergartenanbaus aufgenommen und alle wichtigen technischen Größen (Anschlussdetails, Position Dachrinnenabfluss, Aufgehrichtung der Türen, Farbe, Verglasung, ...) festgelegt. Erforderliche bauseitige Arbeiten (z.B.: Fundament betonieren) werden besprochen und falls notwendig Planunterlagen geschickt.



## 4. Schritt: Freigabeunterlagen

Alle bisherigen Informationen sind komprimiert in Pläne zusammengefasst und werden nach Freigabe durch den Kunden an die Produktion weitergeleitet.



## 5. Schritt: Montage

Zuerst wird die Aluminiumkonstruktion montiert und dann erfolgt die Verglasung der Flächen. Für den Einbau der Scheiben ist trockenes und halbwegs warmes Wetter von Vorteil. Die Montage der Anschlussbleche sowie die Installation eventueller Beschattungssysteme bilden die weiteren Arbeiten. Zum Abschluss wird der Wintergarten fotografiert und in unseren Fotoband aufgenommen.





# Wintergarten aus Aluminium



**Ein Zubau aus Glas und Aluminium ist ein Gesamtkunstwerk.** Wir informieren auch über Heizung, Licht, Boden, Fundament,...

Die schlanken Aluminiumprofile unterstreichen **die Transparenz** der Gesamtkonstruktion.

Durch das Glasdach bleibt auch das Obergeschoss ausreichend belichtet.

Das Traufendetail erfolgt wahlweise mit Dachrinne oder ohne Rinne und Glasüberstand.



**Die für Aluminium-Wintergärten** eingesetzten Profile sind Schüco-Systemprofile, die **weltweit** für den Bau von Alu-Glas-Konstruktionen verwendet werden.

Konsequente thermische Trennung für alle Profile, innenliegendes Entwässerungssystem mit Drainage-Kanälen, Trockenverglasung, usw. sind nur einige Schlagworte, die den hohen Qualitätsstandard dieser Systeme beschreiben.

**Für alle Produkte gibt es ein Prüfzeugnis.**



Aluminium Systeme eignen sich auch gut für den **Einsatz als Glasfronten** in eine bereits vorhandene Dachkonstruktion.

Durch die pulverbeschichtete Oberfläche kann der Wintergarten **perfekt angepasst werden** und fügt sich harmonisch in den Bestand ein.



# Wintergarten aus Holz-Aluminium

**Holz-Aluminium Systeme** schaffen im Rauminnen **Gemütlichkeit** und **Wohlbehagen** und bringen auf der Außenseite dauerhaft Farbe ins Spiel.

**Heimische Hölzer** (Fichte und Kiefer als Standard) dienen als Basis für perfekte Holzoberflächen (farbgebende Grundierung, Zwischenschliff, Dickschicht).



INNEN



AUSSEN

Werden Holz-Aluminium Portale in eine Holzleimbinder-Konstruktion eingebaut, erfolgt die Verkleidung der Säulen aus gekanteten, pulverbeschichteten Aluminiumwinkeln, passend zur Aluminium-Fensterbank, die den unteren Abschluss bildet.



Das **pulverbeschichtete Aluminiumprofil** außen kann in **allen RAL-Farben** geliefert werden, ist wartungsfrei und verhindert Streifarben an schwer zugänglichen Stellen (z.B.: Giebelverbau).



# Die richtige Tür in den Garten



**Das klassische Dreh-Kipp-Element** kann bis zu einer Breite von maximal 220 cm (zwei Flügel) eingesetzt werden und stellt die ökonomischste Öffnungsvariante dar. Der Flügel kann wahlweise nach innen oder nach außen gedreht werden, die Glasleisten sind dabei jedoch immer innen (Einbruchschutz).

**Bei der Falthanlage** können alle Teile weggefaltet werden. Die Flügel rollen auf einem Laufwagen und werden oben und unten sicher geführt. Öffnungslichten ohne Unterteilung bis zu 400 cm sind möglich. Im geöffneten Zustand muss lediglich ein Platz für das gefaltete Paket vorhanden sein.

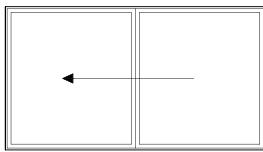


**Das PASK-Element** (Parallel-Abstell-Schiebe-Kipp) verbindet die Vorteile von Schiebefenstern und Dreh-Kipp-Elementen. Diese Technik benötigt beim Öffnen sehr wenig Platz und bietet großzügige Öffnungsmöglichkeiten. PASK-Elemente rollen auf Laufschiene und erlauben Flügelgrößen bis 180 cm Breite und 247 cm Höhe (Flügelgewicht max. 150 kg). Zusätzlicher Vorteil: Einhandbedienung bewirkt einen Zwangsandruck des Flügels an den Rahmen.

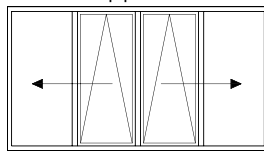
**Die Hebe-Schiebe-Tür** aus soliden Aluminium-Profilen überzeugt sofort durch ihre Leichtgängigkeit. Im geschlossenen Zustand satt aufliegend und dicht schließend, im „gehobenen“ Zustand ruhig rollend, ohne Kraftaufwand. Hebe-Schiebe-Türen werden aus thermisch getrennten Wärmedämm-Profilen hergestellt und haben umlaufende Doppeldichtungen.



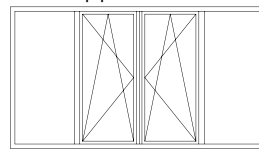
Hebe-Schiebe-Tür



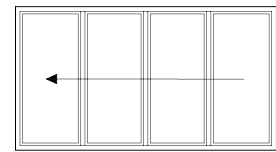
Schiebe-Kipp-Element



Dreh-Kipp-Element



Faltelement



■ Platzbedarf beim Öffnen  
■ Öffnungslichte



# Wintergartenbeschattung

Um Ihren Wintergarten ganzjährig nutzen zu können, ist die Wahl der richtigen Beschattung ein zentraler Punkt. Die **Außenbeschattung** ist am wirksamsten, denn sie reflektiert **rechtzeitig die Sonnenstrahlen** (vor der Glasscheibe) und verhindert somit die Entstehung von Wärme.



Im Dachbereich empfehlen wir den Einsatz von **Markisenanlagen** mit Gegenzugsystem. Die Montage erfolgt mit Aufständern auf den Wintergarten und ermöglicht eine tolle Hinterlüftung zwischen Tuch und Glas.

Im Wandbereich stehen **windstabile Lamellensysteme** zur Verfügung. Alle Anlagen können mit E-Motoren betrieben werden und mittels Steuerungssystemen (Wind, Sonne, Regen, Temperatur) geregelt werden.

**Als Alternative zur Außenbeschattung** stehen **raumseitige Systeme** zur Verfügung. Sie spenden ebenfalls Schatten sind aber klimatechnisch nicht so wirksam. Ihre Vorteile liegen in der witterungsgeschützten Anbringung sowie in der Möglichkeit Schrägfelder zu beschatten.



Die Innenbeschattung eignet sich auch für den **Einsatz als Sichtschutz**.

**Mögliche Systeme:**  
Faltstore, Vertikaljalousie, Innenjalousie.





## Wintergarten light

Als **Alternative zu unseren Wohnwintergärten** finden Sie auch einfachere Systeme in unserem Programm. Die dabei eingesetzten Profile sind thermisch nicht getrennt und zeichnen sich durch noch schlankere Optik aus.



Füllungen werden meist nur als Einscheibenverglasungen ausgeführt. Diese Systeme eignen sich für Eingangsverbauten oder Terrassenüberdachungen mit Windschutzwand besonders gut.



Durch das **Baukastensystem** kann der Weg zum "Wintergarten light" in mehreren Etappen erfolgen.

Die Planung erfolgt abgestimmt auf mögliche Teilschritte, beginnend beim Dach kann Wand um Wand ergänzt werden, bis letztendlich der komplette "**Wintergarten light**" steht.





Der Familienbetrieb wurde **1980** als Handelsunternehmen von Friederike und Walter Flecker sen. gegründet und beschäftigte sich anfangs ausschließlich mit dem Vertrieb von Fenstern und Türen. Ende der **80iger** Jahre begann sich das Unternehmen intensiv mit dem Thema Wintergarten auseinander zu setzen. Parallel dazu etablierte sich Anfang der **90iger** Jahre eine eigene Sonnenschutzabteilung.

Anfang **1999** wird das „Flecker-Fenster“ ins Leben gerufen: Hochwertige Holz-Aluminium-Profile, drei Dichtungen, Sicherheitsbeschlag serienmäßig...

Mitte **2003** gibt es eine neue Produktinnovation - den **„Wintergarten light“** – als Alternative zum bestehenden Wohnwintergarten. Mitte **2005** wird das Flecker Holz-Aluminium-Fenster weiter verbessert und stellt mit vier umlaufenden Dichtungen den Zenit am heimischen Fenstermarkt dar.

Rechtzeitig zum **25-jährigen Firmenjubiläum** wurden die neuen Geschäftsräumlichkeiten in Kindberg-Hadersdorf eröffnet.

-  **Wintergärten**
-  **Fenster**
-  **Haustüren**
-  **Sonnenschutz**
-  **Vordächer**
-  **Eingangsverbauten**



**Flecker**

Fenster Wintergärten Sonnenschutz

Flecker GmbH  
 Hadersdorf, Grazer Straße 84  
 8650 Kindberg  
 Tel.: 03865/27590  
 Fax: 03865/27590-27  
 Email: office@flecker.at  
 http://www.flecker.at